

Kurzinput zu Bildrechten in Abschlussarbeiten



Schreibnacht
2024

Kurzinputs an der Schreibnacht 2025

Zeit	Winterthur + online	online	Winterthur Bibliothek
	Cafeteria im MB und Webex-Raum	Webex-Raum	
17:00 - 17:30	Wissenschaftlicher Stil: möglichst kompliziert oder doch nicht?	ZHAW swisscovery	
17:30 - 18:00	Google Scholar	Literaturverwaltung mit Zotero	
18:00 - 18:30	KI-Tools für Literaturrecherche: eine Blitzübersicht	KI-Tools für Literaturrecherche: Inspiration finden mit Chatbots	Worldcafé mit Tipps und Tricks: Welche Fehler lassen sich beim Planen und Verfassen einer Arbeit vermeiden?
18:30 - 19:00	Schluss mit der Trefferflut – so finden Sie die besten Quellen	Dispositionen, BA- und MA-Thesen leicht(er) gemacht mit Thesis Writer	
19:00 - 19:30	KI-Tools für Literaturrecherche: wissenschaftliche Literatur suchen	Bite into Better Writing: The Hamburger Paragraph Technique	
19:30 - 20:00	Arbeitsorganisation mit Zotero	Bilder und Bildrechte in Abschlussarbeiten	
20:00 - 20:30	Zeitmanagement und Arbeitstechniken beim Schreiben der Abschlussarbeit	KI-Tools für Literaturrecherche: Literatur visualisieren & analysieren	
20:30 - 21:00	Literaturangaben gefunden – Volltext nicht? SO klappt es!	Gliederung der Arbeit	

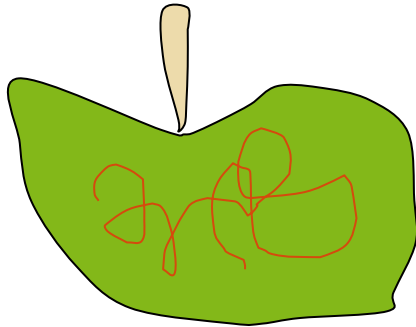
Art. 10 Abs. 1 URG

«Der Urheber oder die Urheberin hat das ausschliessliche Recht zu bestimmen, ob, wann und wie das Werk verwendet wird.»

Das Urheberrecht besteht automatisch. Es ist keine gesonderte Kennzeichnung notwendig.


→ Es ist also nötig, die Verwendung anderen explizit zu erlauben

A.



geschützt

B.

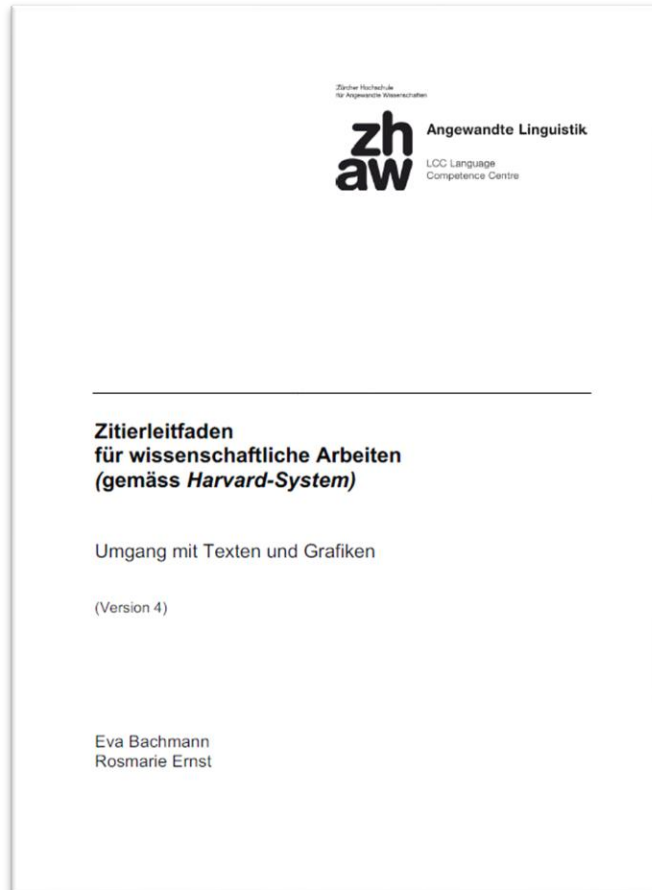


Nicht geschützt, der
individuelle Charakter fehlt.

Art. 25 URG Zitate

1. «Veröffentlichte Werke dürfen zitiert werden, wenn das Zitat zur Erläuterung, als Hinweis oder zur Veranschaulichung dient und der Umfang des Zitats durch diesen Zweck gerechtfertigt ist.»
2. «Das Zitat als solches und die Quelle müssen bezeichnet werden. Wird in der Quelle auf die Urheberschaft hingewiesen, so ist diese ebenfalls anzugeben.»

Wie zitieren? Allgemein gilt: Richtlinien des Departements beachten



Zum Beispiel:

Zitierleitfaden für wissenschaftliche Arbeiten
am Departement Architektur, Gestaltung und
Bauingenieurwesen

Bilder zitieren: Praxis

Sparsam verwenden, nur im Umfang des Zitzatzwecks.

Nicht zur Ausschmückung!

Nur wenn Sie (gedanklich) die Formel verwenden können «*Wie an diesem Bild zu erkennen ist, ...*»

Nur, wenn Bilder etwas zeigen können, das anhand von Texten (für Texte ist die wissenschaftliche Zitationspraxis etablierter) nicht mindestens ebenso gut verdeutlicht werden kann.

Beispiel Bilder zitieren, urheberrechtlich geschützt



*Wie in Abb. 3 (Luftbild Sulzerareal)
dargestellt, war das Sulzerareal durch
seine Nähe zum Bahnhof...*

Kein eigenes Foto, es wird als Zitat
verwendet. Verweise direkt im Fliesstext
sowie unter dem Foto. Quellenangabe im
Literaturverzeichnis.

Abb. 3: Luftbild Sulzerareal, (Mittelholzer 1934)

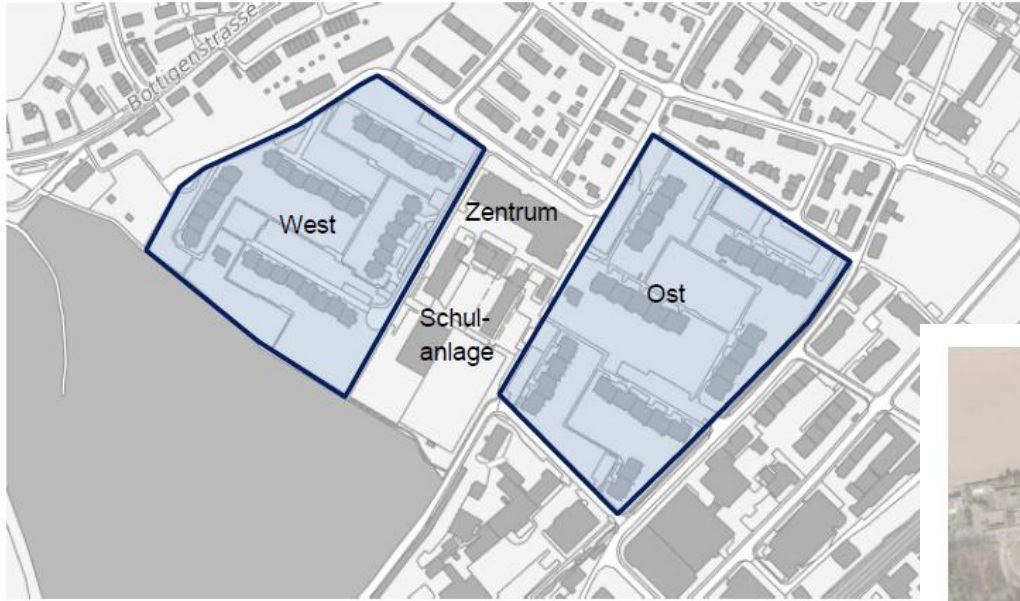


Abbildung 1: Kleefeld, eigene Darstellung



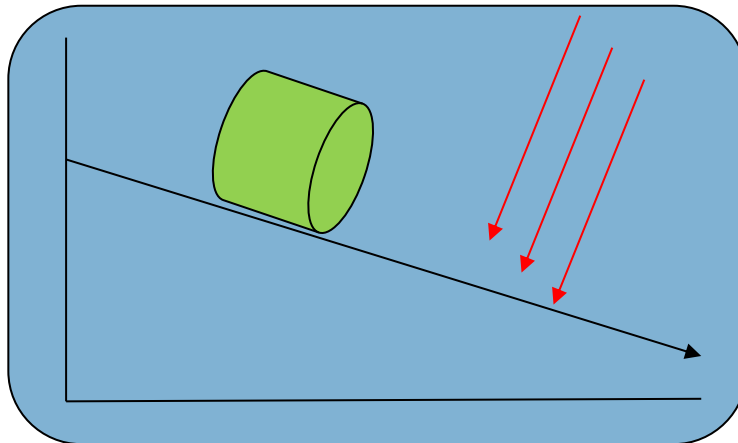
Abbildung 2: Übersicht Eigentum und Baurechte (Kontextplan, 2018)

Unsicher? Modelle nachbilden

Sie dürfen ein Modell nachbauen – auch wenn das Original urheberrechtlich geschützt ist.

Aber: Es darf keine identische Kopie des bestehenden Werkes sein, Ihre Darstellung muss sich vom Original deutlich unterscheiden.

Abb. 2 Kräfteeinwirkung auf der schiefen Bahn



* Vollständige Angaben zu Kaminski et al. (2019) machen Sie im Literaturverzeichnis

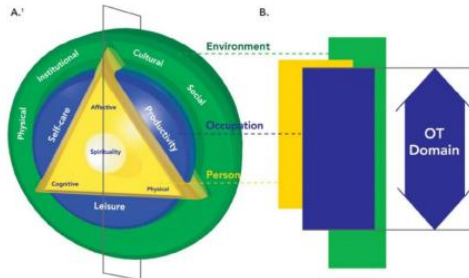
** Ausgedachtes Beispiel

Unsicher? Urheber/-in fragen

Wenn es sich um Lehrmaterial oder wissenschaftliches Material handelt,
sind die Urheber/-innen häufig bereit und erteilen ein Einverständnis.

- Zweck genau darlegen
- Schriftlich machen
- Aufbewahren

Wie sieht das nun in der Bibliographie aus? (1)



A. Referred to as the CMOP in *Enabling Occupation* (1997a, 2002) and CMOP-E as of this edition
B. Trans-sectional view
Polatajko, H. J., Townsend, E. A., Craik, J. (2007). *Canadian Model of Occupational Performance and Engagement (CMOP-E)*. In E. A. Townsend and H. J. Polatajko, *Enabling Occupation II: Advancing an Occupational Therapy Vision of Health, Well-being, & Justice through Occupation*. p.23 Ottawa, ON: CADOT Publications ACE.

Abbildung 1: CMOP-E (Townsend & Polatajko, 2007)

Des Weiteren gehört zum CMOP- E das Erfassungs- und Messinstrument Canadian Occupational Performance Measure (COPM) sowie das Prozessmodell Canadian Practice Process Framework (CPPF) (Dehnhardt, 2012).

Die Verfasserinnen fokussieren sich in der vorliegenden Arbeit auf das CMCE, welches auf dem CMOP-E aufbaut und im Folgenden erläutert wird

2.6 Canadian Model of Client-Centred Enablement

Das CMCE ist dem CMOP-E angegliedert und definiert die Schlüsselfertigkeiten der Ergotherapeuten/-innen, mit denen sie ihre Klienten/-innen befähigen wieder die gewünschten Betätigungen ausführen zu können (Dehnhardt, 2012). Die Enablement Skills beinhalten zehn Schlüsselkompetenzen, welche häufig kombiniert werden und in unterschiedlichen Stadien des Therapieprozesses zum Einsatz kommen (Townsend & Polatajko, 2007). Nachfolgend werden diese zehn Schlüsselkompetenzen vorgestellt, wobei sich die Verfasserinnen auf Townsend und Polatajko (2007) beziehen.

Julia Leu und Annina Probst

13



6. Schlussfolgerung	54
6.1 Limitationen	54
Verzeichnisse	55
Literaturverzeichnis	55
Abbildungsverzeichnis	59
Tabellenverzeichnis	59
Abkürzungsverzeichnis	59
Wortzahl	60
Danksagung	61
Eigenständigkeitserklärung	62
Anhang A Glossar	63
Glossar	63
Literaturverzeichnis Glossar	65



Abbildungsverzeichnis

Abbildung 1: CMOP-E (Townsend & Polatajko, 2007)	13
--	----

Townsend, E., & Polatajko, H. (2007). *Enabling occupation II, advancing an occupational therapy vision for health, well-being and justice through occupation. Canadian Association of Occupational Therapists Publication ACE.*

Wie sieht das nun in der Bibliographie aus? (2)

- Abbildungen und Tabellen werden je in einem Abbildungs- und Tabellenverzeichnis aufgelistet (mit Referenzen).
- Diese stehen i.d.R. nach dem Inhaltsverzeichnis.
- Diese werden im Literaturverzeichnis aufgelöst

Abbildungsverzeichnis

Abb. 1: Innenansicht, eigene Aufnahme	S. 1
Abb. 2: Luftbild Sulzerareal (Mittelholzer, 1934)	S. 5
Abb. 3: Rückgabeautomaten, eigene Aufnahme	S. 6
Abb. 4: Aussenansicht (Röthlisberger, 2015)	S. 11
Abb.	

Wie sieht das nun in der Bibliographie aus? (3)

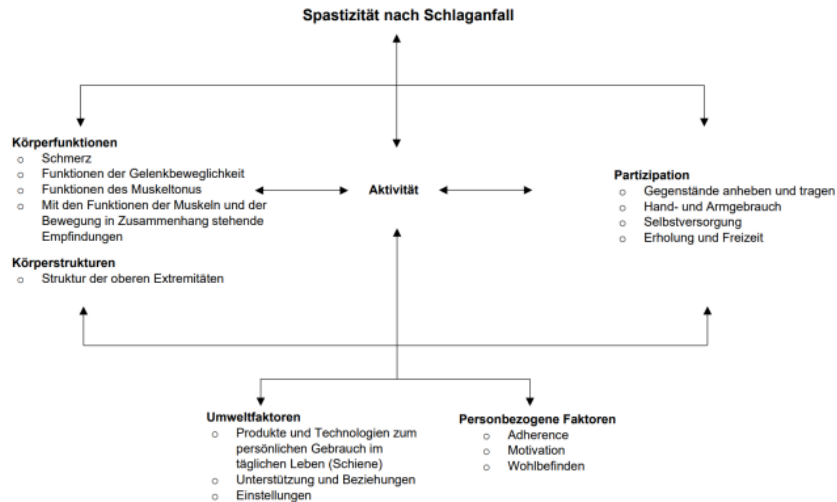


Abbildung 1: Wechselwirkungen zwischen den Komponenten der ICF bei Spastizität nach einem Schlaganfall (eigene Darstellung angelehnt an WHO, 2005, S.23)



Abbildungsverzeichnis

Abbildung 1: Wechselwirkungen zwischen den Komponenten der ICF bei Spastizität nach einem Schlaganfall (eigene Darstellung angelehnt an WHO, 2005, S.23).....	8
Abbildung 2: Selektionsprozess (eigene Darstellung)	12
Abbildung 3: Maßgefertigte volare Unterarm-Handgelenksschiene (mit freundlicher Genehmigung von Adrienne & Manigandan, 2011, S.144)	19
Abbildung 4: Maßgefertigte dorsale Unterarm-Handgelenksschiene (mit freundlicher Genehmigung von Adrienne & Manigandan, 2011, S. 143)	19
Abbildung 5: Volare Hand-Handgelenksorthese (Beydogan et al., 2018, S.139)	25
Abbildung 6: Dynamische Hand-Handgelenk-Orthese mit Ultraflex-Gelenk (mit freundlicher Genehmigung von Andringa et al., 2013a, S.227)	28
Abbildung 7: Die dynamische Schiene auf der Basis der Riemchenscheibenrotation (Yang et al., 2021, S.686).....	32

Für Verzierungen/ «Stockimages»

- Freie Bilddatenbanken: Pixabay, Unsplash
- Für Icons: The Noun Project
- Für Material mit einer sogenannt offenen Lizenz (Creative Commons): Openverse, Wikimedia Commons
- Für «altes» Archivmaterial: new Old stock

1.339.670 kostenlose schöne Naturbilder & Waldbilder

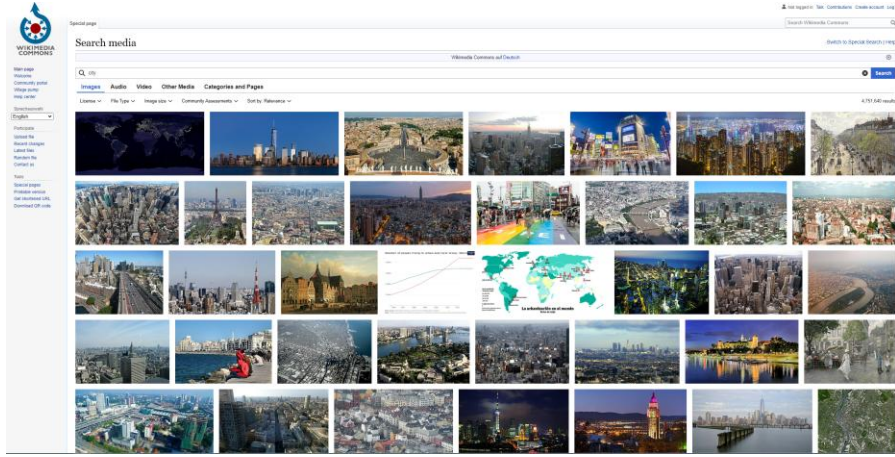
Entdecke hier eine große Sammlung an Naturbildern von Wäldern, Bäumen, Blumen, Tieren & mehr.

landschaft wald bäume Tiere blumen

Kostenfreie Bilder check LIMITED DEAL: 20% off with PIXABAY20 coupon



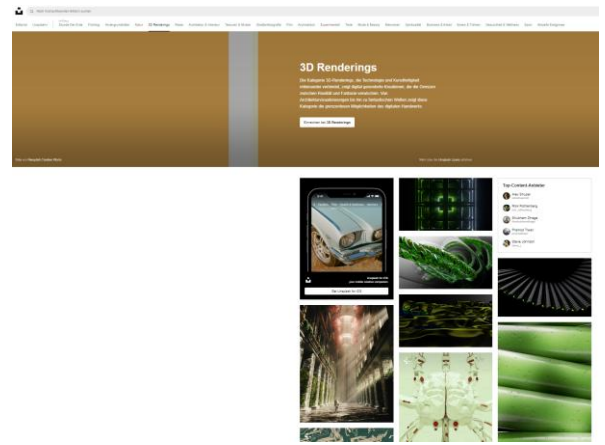

Kostenfreie Bilder



Results for "flower"

Icons (14,426) Photos (5,907) View by Icon Collection

bloem bloemen botanisch floral nature plant spring



Persönlichkeitsrecht

Ist



Ist

Per



die

Ausblick: Abschlussarbeiten digitalcollections



digitalcollection.zhaw.ch/handle/11475/51



Imported From IE Translation tools ZHAW Persönlich



Home Browse

Search DSpace



Sign on to: Language

ZHAW digitalcollection / Gesundheit / Abschlussarbeiten

Bachelorarbeiten Ergotherapie : [240]

Die Bachelorarbeiten Ergotherapie werden unter der [Creative Commons Namensnennung 4.0 International Lizenz](#) veröffentlicht.

Browse

Person Title Issue Date ZHAW Projects Organisational Unit Publication Type Subject (DDC)
Subject Keywords for Webfeeds Series ZHAW Magazines

Subscribe to this collection to receive daily e-mail notification of new additions

Subscribe



Collection's Items (Sorted by submit date, descending): 1 to 20 of 240

[next >](#)

Recent Submissions

Platz dem ergotherapeutischen Paradigma! : durch Digital Storytelling zu einer stabilen Berufsidentität

Erfassung von leichten kognitiven und exekutiven Beeinträchtigungen bei Menschen mit erworbener Hirnverletzung : eine Auflistung umsetzbarer Assessments für die Ergotherapie auf einer Stroke Unit

«Beeinträchtigte Awareness – (k)ein Problem?!» : Handlungsempfehlungen für die Ergotherapie bei Klientinnen und Klienten mit beeinträchtigter Awareness aufgrund einer erworbenen Hirnschädigung

Voneinander lernen – Peer-Interventionen bei Kindern mit Autismus-Spektrum-Störung : verschiedene Ansätze zur Peer-

Ausblick: Abschlussarbeiten

Merkblatt zur Veröffentlichung von Abschlussarbeiten in ZHAW digitalcollection:

- Verwendung von Bildmaterialien (Bildzitate, CC-lizenzierte Bilder)
- Partnerlogos
 - ▶ sind urheberrechtlich geschützt, Einverständnis einholen
- Persönliche Angaben (ausser Namen)
 - ▶ alle persönlichen Angaben (Adresse usw.) inkl. Unterschriften entfernen oder schwärzen
- Personenbezogene und sensitive Daten
 - ▶ bei Nennung von fremden Personen, Einverständnis einholen oder anonymisieren
- Arbeit wird unter einer CC BY Lizenz veröffentlicht

Ausblick: Abschlussarbeiten

Merkblatt zur Veröffentlichung von Abschlussarbeiten in ZHAW digitalcollection:

https://gpmpublic.zhaw.ch/GPMDocProdDPublic/Vorgabedokumente_ZHAW/Z_MB_Merkblatt_Abschlussarbeiten_digitalcollection.pdf

digitalcollection@zhaw.ch